

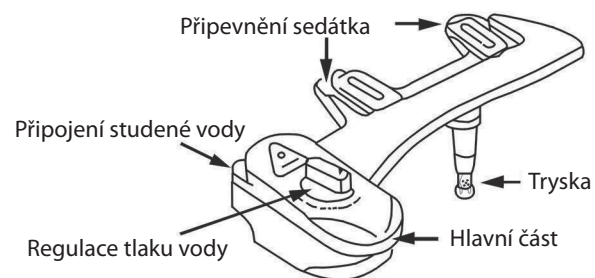
EASY CLEAN

bidetové sedátko

Montážní návod



1. Popis a funkce



Součásti



Adapter



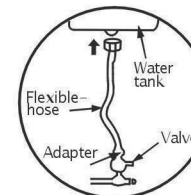
Gumové těsnění



Hadice

2. Instalace

- A. Vypněte přívod vody
B. Vypusťte-vyprázdněte nádržku na vodu.



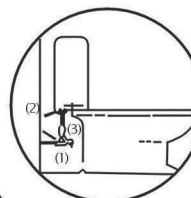
Přípevněte hadici k adaptéru a připojte k bidetu. Připojte adaptér k přívodu vody a pusťte vodu.



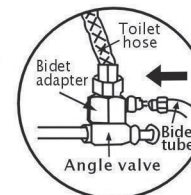
Sundejte stávající sedátko.



Umístěte bidet mezi mísu a sedátko, viz. obrázek. A pak znovu nandejte sedátko.



Vypněte přívod vody, uvolněte hadici pro připojení vody.



3. Smontované zařízení

