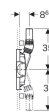
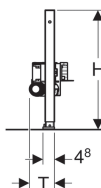
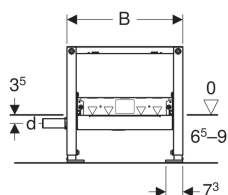


Geberit Duofix montážní prvek pro sprchu, 50 cm, s odtokem ve stěně, pro výšku mazaniny u vtoku 65–90 mm



Obrázek s příkladem



Účel použití

- Pro domovní koupelny
- Pro konstrukce prováděné suchým procesem
- K montáži do předstěnových instalací částečně vysokých nebo vysokých na výšku místnosti
- K montáži do instalačních stěn vysokých na výšku místnosti
- K montáži do systémových stěn Geberit Duofix částečně vysokých nebo vysokých na výšku místnosti
- K odvodnění sprch v úrovni podlahy
- Pro sdružené izolace
- K zachycení odpadní vody jedné samostatné sprchové hlavice
- K montáži při velmi malé tloušťce podlahy
- Pro výšku mazaniny u vtoku ≥ 65 mm

Vlastnosti

- Výška vodního uzávěru jen 30 mm se liší od požadavků normy EN 1253
- Samonosný rám s nanesenou práškovou barvou
- Rám s vrtanými otvory $\varnothing 9$ mm pro upevnění do dřevěné konstrukce
- Podpěry s protiskluzovou úpravou
- Patní desky otočné

- Hloubka patní desky vhodná k montáži do U profilů UW 50 a do systémových profilů Geberit Duofix
- Nastavitelná výška vtoku zápachové uzávěrky
- Tloušťka opláštění 10–40 mm
- Určeno pro tloušťky obkladu na podlahu 2–26 mm
- Určeno pro tloušťky obkladu na podlahu 2–35 mm
- Úroveň dotěsnění pro napojení bez prnutí těsnění nastavitelná
- Připojení odpadu boční
- Integrovaná těsnící netkaná textilie
- Těsnící netkaná textilie s obvodovým přesahem 10 cm, pro napojení těsnících systémů

Technické údaje

Průtočná kapacita	0.4 l/s
Výška vodního uzávěru	30 mm

Obsah dodávky

- Připojovací trubka z PE-HD, $\varnothing 40$ mm
- Ochranný kryt s integrovaným vtokovým plechem
- Upevňovací materiál

Lze objednat dodatečně

- Souprava pro kompletaci

Pol. č.	DN	d, \varnothing	B	H	T
111.593.00.1	40	40 mm	50 cm	50 cm	11 cm

Příslušenství

- Geberit souprava pro kompletaci pro odtok ve stěně, kryt z plastu
- Geberit souprava pro kompletaci pro odtok ve stěně, kryt z nerezové oceli, kartáčovaný
- Geberit souprava pro kompletaci pro odtok ve stěně, kryt z nerezové oceli, příšroubovatelný
- Geberit souprava pro kompletaci pro odtok ve stěně, umožňující obložení, bezrámová
- Geberit souprava pro kompletaci pro odtok ve stěně, umožňující obložení, vícedílná
- Geberit sběrný profil pro sprchový odtok ve stěně
- Geberit připojení vany pro sprchový odtok ve stěně
- Geberit sprchová deska umožňující obložení, se spádem do V
- Geberit Duofix souprava pro ukotvení do stěny pro jednotlivou montáž
- Geberit Duofix souprava pro předstěnovou montáž pro jednotlivou a systémovou montáž
- Geberit Duofix souprava pro kotvení nohou k zadní stěně
- Upevňovací materiál Geberit Duofix pro vzdálenost stojin 50–57,5 cm



- Podlahové dlaždice z přírodního kamene mohou v rozsahu sprchy změnit barvu