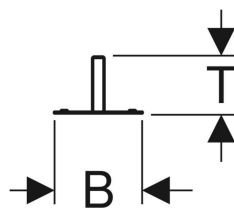
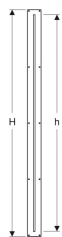



Instalační prvek Geberit Duofix pro sprchovou stěnu Walk-In



Obrázek s příkladem

Účel použití

- K upevnění sprchových stěn Geberit Walk-In
- K montáži do systémových stěn Geberit Duofix na výšku místnosti

Vlastnosti

- Vhodný pro Geberit ONE
- Tloušťka opláštění 10–30 mm

Obsah dodávky

- 4 svorky
- 2 kryty pro hrubou montáž

Nutno objednat zvlášť

- Sprchová stěna Geberit Walk-In

- Integrovaná těsnicí netkaná textilie
- Těsnicí netkaná textilie s obvodovým přesahem 10 cm, pro napojení těsnicích systémů
- Určeno pro tloušťky obkladu 4–30 mm

Technické údaje

Materiál | Ocel

- 2 upevňovací úhelníky pro stojinu

- 2 stojiny na výšku místnosti

Pol. č.	B	H	h	T
111.596.00.1	10.8 cm	208.8 cm	199.5 cm	5.2 cm